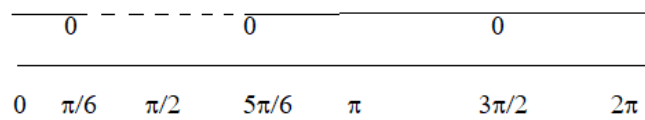
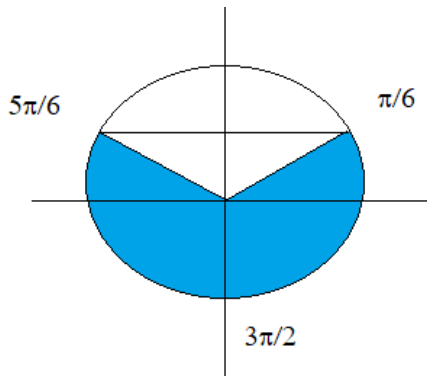


Soluzioni [A]

1.

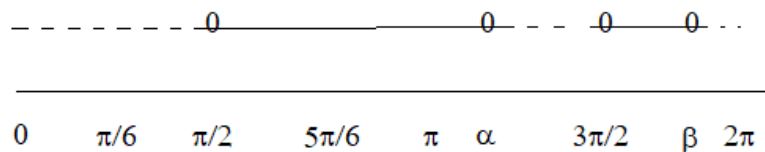
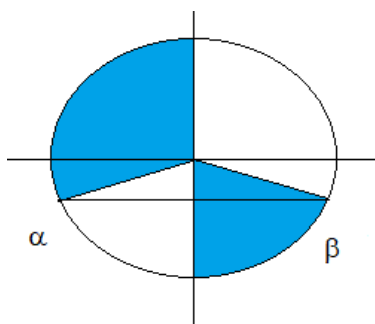
C.E. assegnato dal problema

$$\text{SGN } f(x) = 1 - \sin x - 2 \sin^2 x \geq 0 \Leftrightarrow -1 \leq \sin x \leq \frac{1}{2}$$



$$f(0) = f(\pi) = f(2\pi) = 1 \quad f(\pi/2) = -2$$

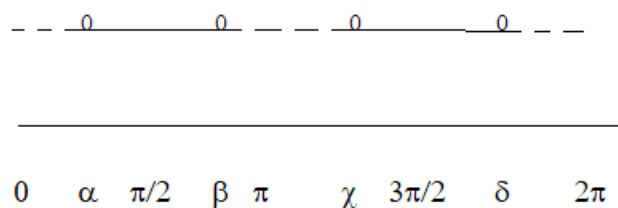
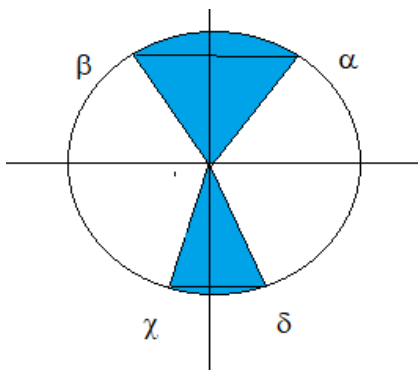
$$\text{DRV } f'(x) = -2 \sin 2x - \cos x = -\cos x (4 \sin x + 1)$$



$$\alpha = \pi + \arcsin 1/4$$

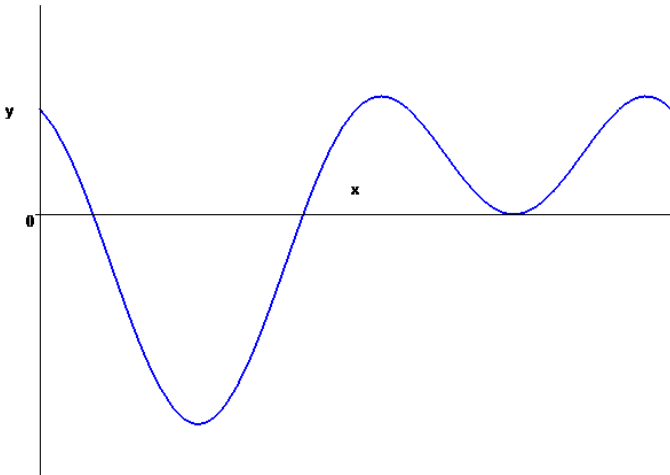
$$\beta = 2\pi - \arcsin 1/4$$

$$\text{DRV}^2 \quad f''(x) = -4 \cos 2x + \sin x = 8 \sin^2 x + \sin x - 4 \geq 0$$



$$a = \frac{-1 - \sqrt{129}}{16} \quad \alpha = \arcsen a \quad \beta = \pi - \arcsen a$$

$$a = \frac{-1 - \sqrt{129}}{16} \quad \chi = \pi - \arcsen b \quad \delta = 2\pi + \arcsen b$$



L'integrale $\int_0^{\pi/2} \frac{dx}{f(x)}$ è improprio per la presenza del punto $\pi/6$, punto in cui la funzione $f(x)$ si annulla e dunque $1/f(x)$ diverge. Poiché $f'(\pi/6) \neq 0$, $1/f(x)$ è un infinito di ordine 1 e dunque l'integrale non esiste.

2.

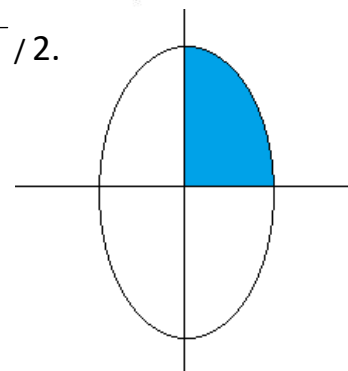
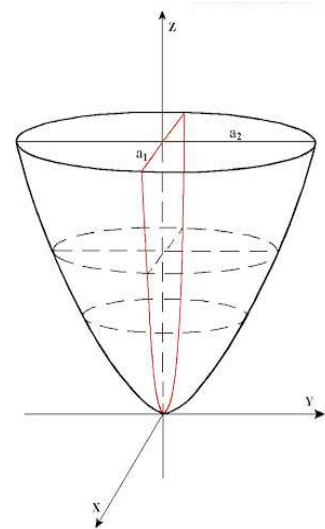
La sezione $S(z)$ con il piano perpendicolare all'asse delle z di generica quota z (con $0 \leq z \leq 1$) è quella racchiusa dall'ellisse $4x^2 + y^2 = z$.

La sua area $A(z)$ è 4 volte quella della regione colorata nella figura successiva, che è il trapezoide

individuato dalla funzione $f(x) = \sqrt{z - 4x^2}$, con $0 \leq x \leq \sqrt{z}/2$.

$$A(z) = 4 \int_0^{\sqrt{z}/2} \sqrt{z - 4x^2} dx.$$

Ponendo $x = \sqrt{z} \text{sent} / 2$, $dx = (\sqrt{z} \text{cost} / 2) dt$, si ha:



$$4 \int_0^{\pi/2} \sqrt{z - 4 \frac{z}{4} \sin^2 t} \frac{\sqrt{z} \cos t}{2} dt = 2z \int_0^{\pi/2} \cos^2 t dt =$$

$$= 2z \left[\frac{t + \sin t \cos t}{2} \right]_0^{\pi/2} = \frac{\pi z}{2}.$$

Il volume è dunque :

$$V = \int_0^1 \frac{\pi z}{2} dz = \frac{\pi}{4}.$$

3.

$$y' \cos y = \sqrt{x} \sin y, \text{ con } x \geq 0, 0 \leq y \leq \pi/2$$

- $y = 0$ soluzione costante
- Soluzioni non costanti :

$$\int \frac{\cos y}{\sqrt{\sin y}} dy = \int \sqrt{x} dx \Leftrightarrow 2\sqrt{\sin y} = \frac{2}{3} x^{3/2} + \frac{2}{3} c \Leftrightarrow \sin y = \frac{(x^{3/2} + c)^2}{9}$$

$$y = \arcsen \frac{(x^{3/2} + c)^2}{9}.$$

$$\text{Condizioni per esplicitare le soluzioni : } 0 \leq \frac{x^{3/2} + c}{3} < 1 \Leftrightarrow -c \leq x^{3/2} < 3 - c ;$$

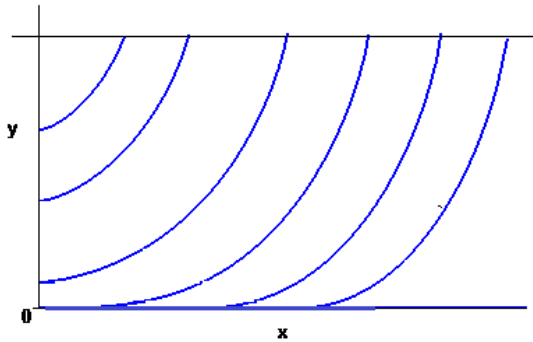
quindi :

per $0 \leq c < 3$ deve essere $x \geq 0$

per $c < 0$ deve essere $0 \leq x < (3 - c)^{2/3}$.

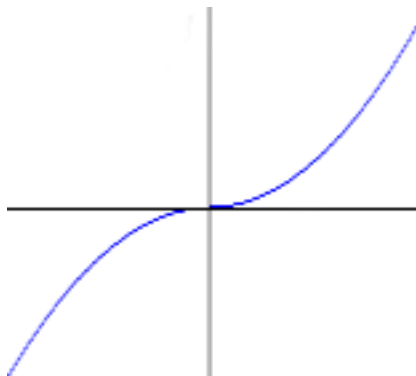
Nei punti in cui le soluzioni arrivano

- alla soluzione costante $y = 0$ la derivata è nulla (tangente orizzontale)
- alla retta $y = \pi/2$ la derivata non esiste (tangente verticale)
- all'asse delle y la derivata è nulla (tangente orizzontale).



4.

- $F(x)$ è definita e continua su tutto \mathbb{R}
- $F'(x) = e^x |\arctg x|$ è positiva e dunque F è crescente in \mathbb{R} ; questo prova l'iniettività della funzione
- $f(x) = e^x |\arctg x|$ non è integrabile in nessun intorno di $+\infty$ (perché diverge per $x \rightarrow +\infty$); è invece integrabile in un intorno di $-\infty$ (perché, data la presenza dell'esponenziale è infinitesima di ordine inferiore ad ogni potenza $1/x^\alpha$). L'immagine della funzione F è dunque una semiretta $(c, +\infty)$ e non tutta la retta.
- $F''(x) = (\operatorname{sgn} \arctg x) e^x \left(\arctg x + \frac{1}{1+x^2} \right)$
- $F''(0^\pm) = \pm 1$; tenendo anche conto che $F(0) = F'(0) = 0$, localmente è $F(x) = \operatorname{sgn} x \frac{x^2}{2} + o(x^2)$ e questo prova che 0 è punto di flesso.

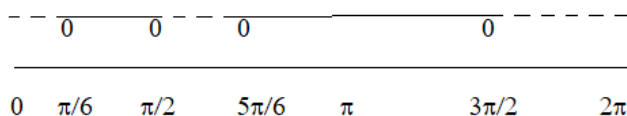
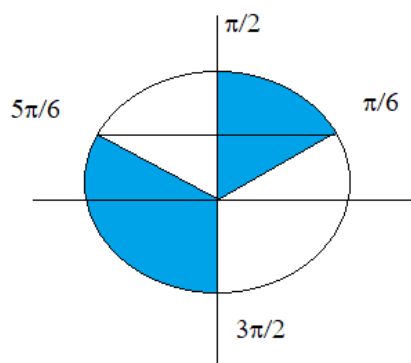


Soluzioni [B]

1.

C.E. assegnato dal problema

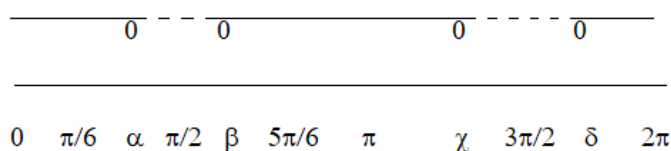
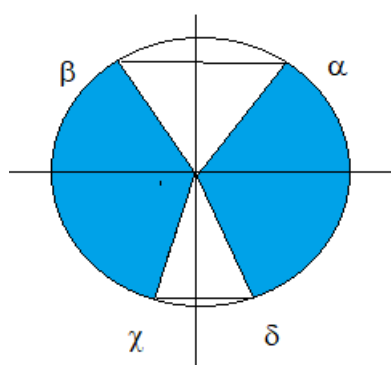
$$\text{SGN } f(x) = \cos x (2 \sin x - 1)$$



$$f(0) = f(2\pi) = -1 \quad f(\pi) = 1$$

$$\text{DRV } f'(x) = 2 \cos 2x + \sin x = -4 \sin^2 x + \sin x + 2 \geq 0$$

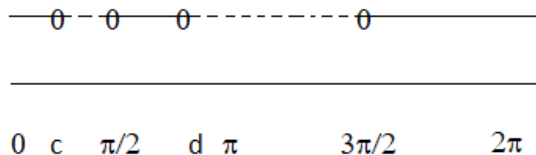
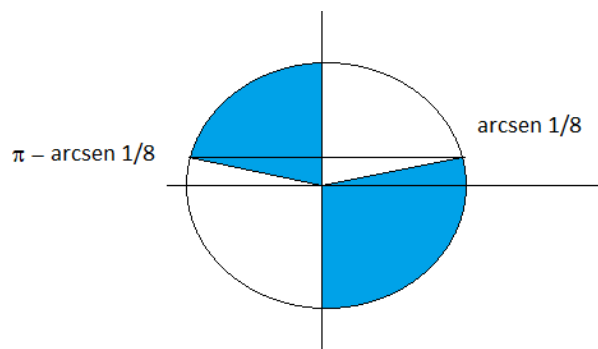
$$\text{per } \frac{1 - \sqrt{33}}{8} \leq \sin x \leq \frac{1 + \sqrt{33}}{8}$$



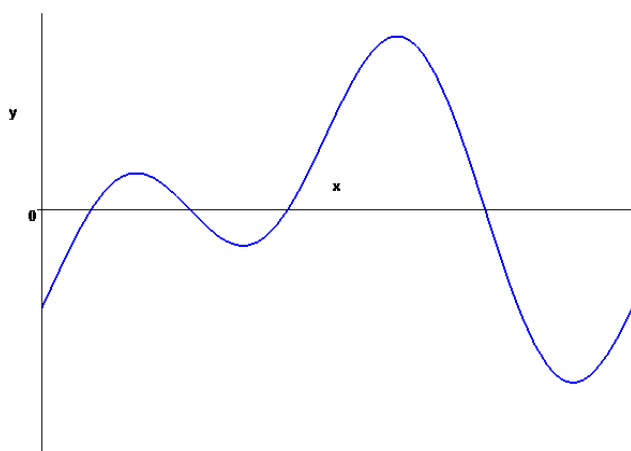
$$a = \frac{1 + \sqrt{33}}{8} \quad \alpha = \arcsen a \quad \beta = \pi - \arcsen a$$

$$b = \frac{1 - \sqrt{33}}{8} \quad \chi = \pi - \arcsen b \quad \delta = 2\pi + \arcsen b$$

$$DRV^2 \quad f''(x) = \cos x (1 - 8 \sin x) \geq 0$$



$$c = \arcsen 1/8 \quad d = \pi - \arcsen 1/8$$

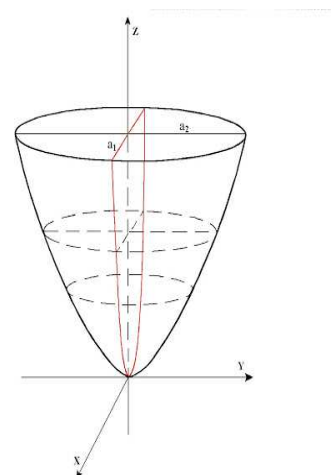


L'integrale $\int_0^{\pi/2} \frac{dx}{f(x)}$ è improprio per la presenza del punto $\pi/6$, punto in cui la funzione $f(x)$ si annulla e dunque $1/f(x)$ diverge. Poiché $f'(\pi/6) \neq 0$, $1/f(x)$ è un infinito di ordine 1 e dunque l'integrale non esiste.

2.

La sezione $S(z)$ con il piano perpendicolare all'asse delle z di generica quota z (con $0 \leq z \leq 1$) è quella racchiusa dall'ellisse $2x^2 + y^2 = z$.

La sua area $A(z)$ è 4 volte quella della regione colorata nella figura successiva, che è il trapezoide

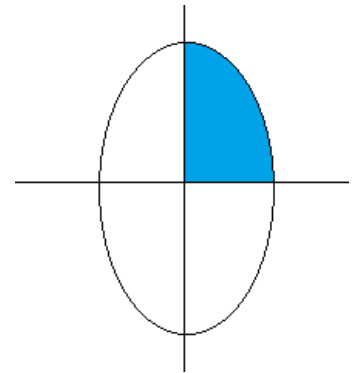


individuato dalla funzione $f(x) = \sqrt{z - 2x^2}$, con $0 \leq x \leq \sqrt{z/2}$.

$$A(z) = 4 \int_0^{\sqrt{z/2}} \sqrt{z - 2x^2} dx.$$

Ponendo $x = \sqrt{z/2} \operatorname{sen} t$, $dx = \sqrt{z/2} \operatorname{cost} dt$, si ha:

$$\begin{aligned} 4 \int_0^{\pi/2} \sqrt{z - 2 \frac{z}{2} \operatorname{sen}^2 t} \frac{\sqrt{z} \operatorname{cost}}{\sqrt{2}} dt &= \frac{4}{\sqrt{2}} z \int_0^{\pi/2} \cos^2 t dt = \\ &= 2\sqrt{2} z \left[\frac{t + \operatorname{sen} t \operatorname{cost}}{2} \right]_0^{\pi/2} = \frac{\pi z}{\sqrt{2}}. \end{aligned}$$



Il volume è dunque :

$$V = \int_0^1 \frac{\pi z}{\sqrt{2}} dz = \frac{\pi \sqrt{2}}{4}.$$

3.

$y' \operatorname{sen} y = \sqrt{x \operatorname{cos} y}$, con $x \geq 0$, $0 \leq y \leq \pi/2$

- $y = \pi/2$ soluzione costante
- Soluzioni non costanti :

$$\int \frac{\operatorname{sen} y}{\sqrt{\operatorname{cos} y}} dy = \int \sqrt{x} dx \Leftrightarrow -2\sqrt{\operatorname{cos} y} = \frac{2}{3} x^{3/2} - \frac{2}{3} c \Leftrightarrow \operatorname{cos} y = \frac{(c - x^{3/2})^2}{9}$$

$$y = \arccos \frac{(c - x^{3/2})^2}{9}.$$

Condizioni per esplicitare le soluzioni : $0 < \frac{c - x^{3/2}}{3} \leq 1 \Leftrightarrow c - 3 \leq x^{3/2} < c$;

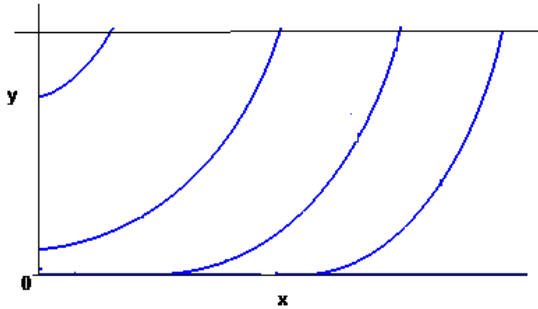
quindi :

per $0 < c < 3$ deve essere $0 < x < c^{2/3}$

per $c \geq 3$ deve essere $(c - 3)^{2/3} \leq x < c^{2/3}$.

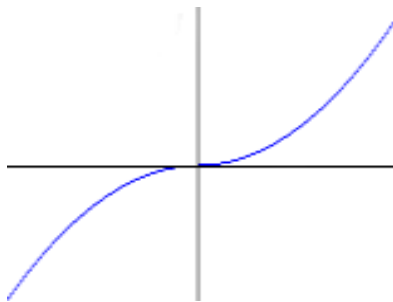
Nei punti in cui le soluzioni arrivano

- alla soluzione costante $y = \pi/2$ la derivata è nulla (tangente orizzontale)
- all'asse delle x la derivata non esiste (tangente verticale)
- all'asse delle y la derivata è nulla (tangente orizzontale).



4.

- $F(x)$ è definita e continua in $[-1, 1]$
- $F'(x) = e^x |\arcsen x|$ è positiva e dunque F è crescente; questo prova l'iniettività della funzione
- $f(x) = e^x |\arcsen x|$ è integrabile in $[-1, 1]$. L'immagine della funzione F è dunque un intervallo $[a, b]$ e non tutta la retta.
- $F''(x) = (\text{sgn } \arcsen x) e^x \left(\arcsen x + \frac{1}{\sqrt{1-x^2}} \right)$
- $F''(0^\pm) = \pm 1$; tenendo anche conto che $F(0) = F'(0) = 0$, localmente è $F(x) = \text{sgn} x \frac{x^2}{2} + o(x^2)$ e questo prova che 0 è punto di flesso.

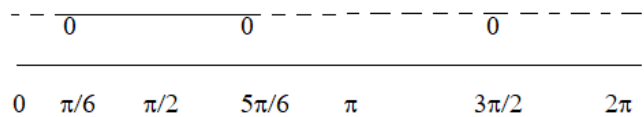
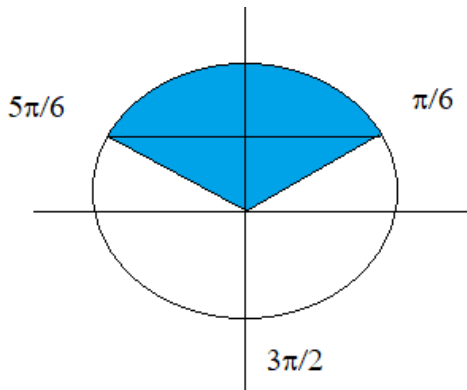


Soluzioni [C]

1.

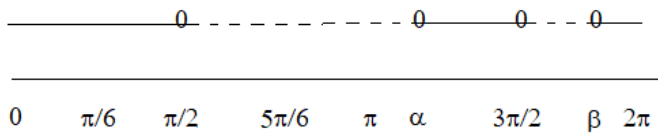
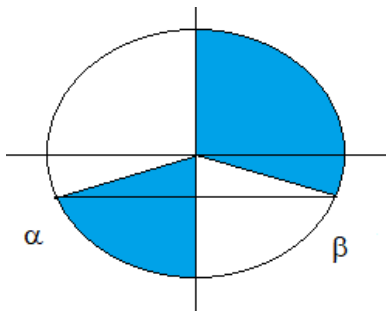
C.E. assegnato dal problema

$$\text{SGN } f(x) = 2\text{sen}^2x + \text{sen}x - 1 \geq 0 \Leftrightarrow \text{sen}x = -1 \text{ oppure } \text{sen}x \geq \frac{1}{2}$$



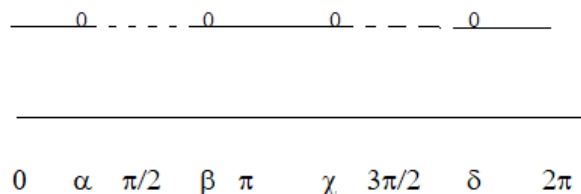
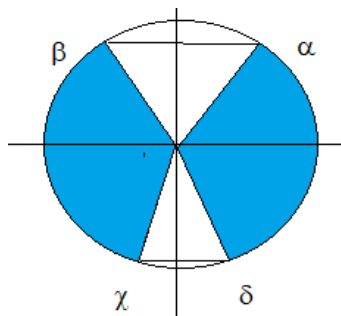
$$f(0) = f(\pi) = f(2\pi) = -1 \quad f(\pi/2) = 2$$

$$\text{DRV } f'(x) = \cos x (4 \text{sen}x + 1)$$



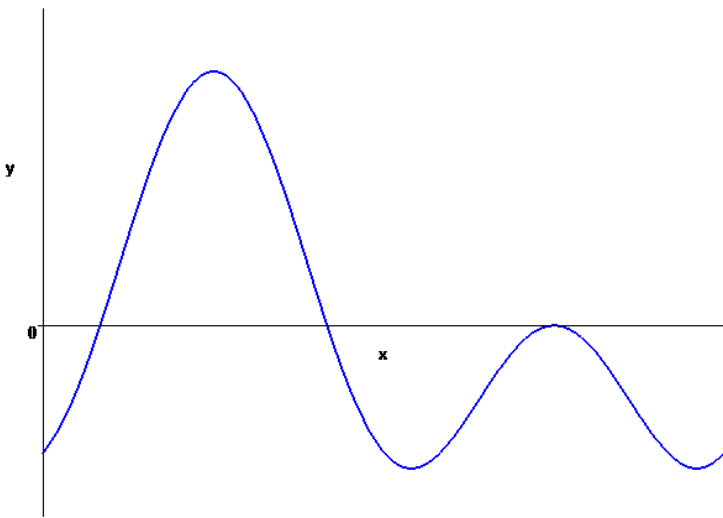
$$\alpha = \pi + \arcsen 1/4 \quad \beta = 2\pi - \arcsen 1/4$$

$$\text{DRV}^2 \quad f''(x) = -8 \text{sen}^2x - \text{sen}x + 4 \geq 0$$



$$a = \frac{-1 - \sqrt{129}}{16} \quad \alpha = \arcsen a \quad \beta = \pi - \arcsen a$$

$$a = \frac{-1 - \sqrt{129}}{16} \quad \chi = \pi - \arcsen b \quad \delta = 2\pi + \arcsen b$$



L'integrale $\int_0^{\pi/2} \frac{dx}{f(x)}$ è improprio per la presenza del punto $\pi/6$, punto in cui la funzione $f(x)$ si annulla e dunque $1/f(x)$ diverge. Poiché $f'(\pi/6) \neq 0$, $1/f(x)$ è un infinito di ordine 1 e dunque l'integrale non esiste.

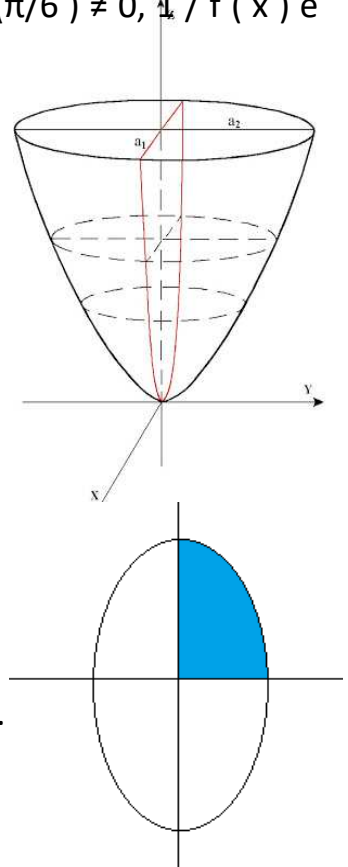
2.

La sezione $S(z)$ con il piano perpendicolare all'asse delle z di generica quota z (con $0 \leq z \leq 1$) è quella racchiusa dall'ellisse $16x^2 + y^2 = z$.

La sua area $A(z)$ è 4 volte quella della regione colorata nella figura a fianco, che è il trapezoide individuato dalla funzione $f(x) = \sqrt{z - 16x^2}$, con $0 \leq x \leq \sqrt{z}/4$.

$$A(z) = 4 \int_0^{\sqrt{z}/4} \sqrt{z - 16x^2} dx.$$

Ponendo $x = \sqrt{z} \text{sent} / 4$, $dx = (\sqrt{z} \text{cost} / 4) dt$, si ha:



$$4 \int_0^{\pi/2} \sqrt{z - 16 \frac{z}{16} \sin^2 t} \frac{\sqrt{z} \cos t}{4} dt = z \int_0^{\pi/2} \cos^2 t dt =$$

$$= z \left[\frac{t + \sin t \cos t}{2} \right]_0^{\pi/2} = \frac{\pi z}{4}.$$

Il volume è dunque :

$$V = \int_0^1 \frac{\pi z}{4} dz = \frac{\pi}{8}.$$

3.

$$y' \cos y = -\sqrt{x} \sin y, \text{ con } x \geq 0, 0 \leq y \leq \pi/2$$

- $y = 0$ soluzione costante
- Soluzioni non costanti :

$$\int \frac{\cos y}{\sqrt{\sin y}} dy = \int -\sqrt{x} dx \Leftrightarrow 2\sqrt{\sin y} = \frac{2}{3}c - \frac{2}{3}x^{3/2} \Leftrightarrow \sin y = \frac{(c - x^{3/2})^2}{9}$$

$$y = \arcsen \frac{(c - x^{3/2})^2}{9}.$$

$$\text{Condizioni per esplicitare le soluzioni : } 0 \leq \frac{c - x^{3/2}}{3} < 1 \Leftrightarrow c - 3 < x^{3/2} \leq c ;$$

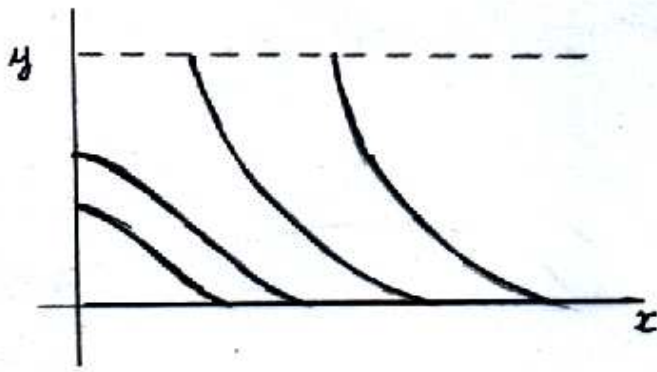
quindi :

$$\text{per } 0 \leq c < 3 \text{ deve essere } 0 \leq x < c^{2/3}$$

$$\text{per } c \geq 3 \text{ deve essere } (c - 3)^{2/3} \leq x < c^{2/3}.$$

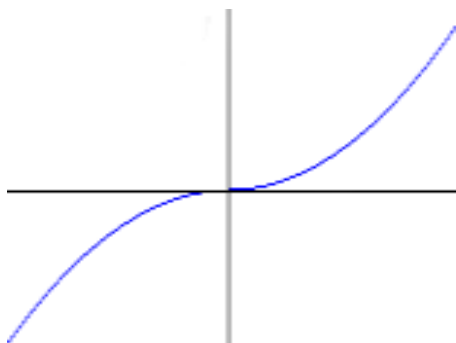
Nei punti in cui le soluzioni arrivano

- alla soluzione costante $y = 0$ la derivata è nulla (tangente orizzontale)
- alla retta $y = \pi/2$ la derivata non esiste (tangente verticale)
- all'asse delle y la derivata è nulla (tangente orizzontale).



4.

- $F(x)$ è definita e continua su tutto \mathbb{R}
- $F'(x) = e^{-x} |\arctg x|$ è positiva e dunque F è crescente in \mathbb{R} ; questo prova l'iniettività della funzione
- $f(x) = e^{-x} |\arctg x|$ non è integrabile in nessun intorno di $-\infty$ (perché diverge per $x \rightarrow -\infty$); è invece integrabile in un intorno di $+\infty$ (perché, data la presenza dell'esponenziale è infinitesima di ordine inferiore ad ogni potenza $1/x^\alpha$). L'immagine della funzione F è dunque una semiretta $(-\infty, c)$ e non tutta la retta.
- $F''(x) = (\operatorname{sgn} \arctg x) e^{-x} \left(-\arctg x + \frac{1}{1+x^2} \right)$
- $F''(0^\pm) = \pm 1$; tenendo anche conto che $F(0) = F'(0) = 0$, localmente è $F(x) = \operatorname{sgn} x \frac{x^2}{2} + o(x^2)$ e questo prova che 0 è punto di flesso.

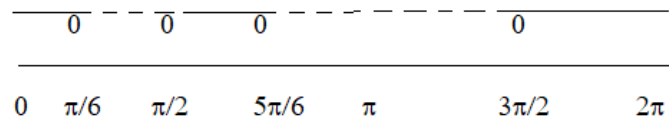
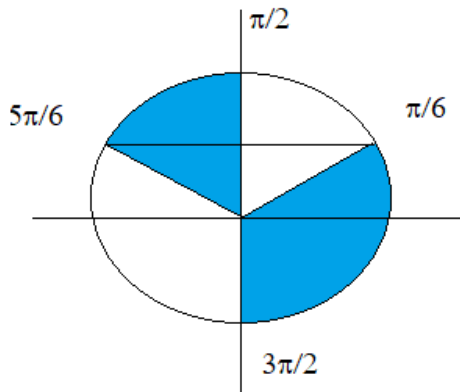


Soluzioni [D]

1.

C.E. assegnato dal problema

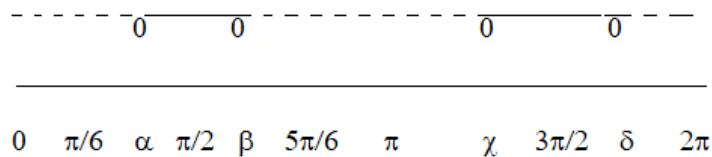
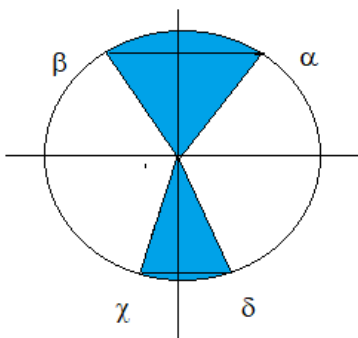
$$\text{SGN } f(x) = \cos x (1 - 2 \sin x)$$



$$f(0) = f(2\pi) = 1 \quad f(\pi) = -1$$

$$\text{DRV } f'(x) = -2 \cos 2x - \sin x = 4 \sin^2 x - \sin x - 2 \geq 0$$

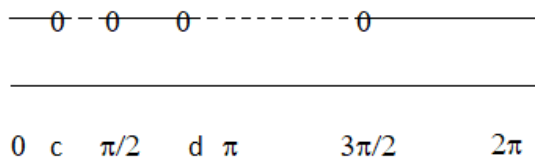
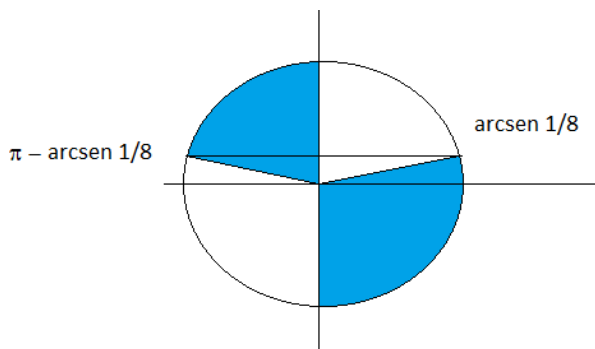
$$\text{per } \sin x < \frac{-1 - \sqrt{33}}{8} \quad \text{oppure} \quad \sin x > \frac{-1 + \sqrt{33}}{8}$$



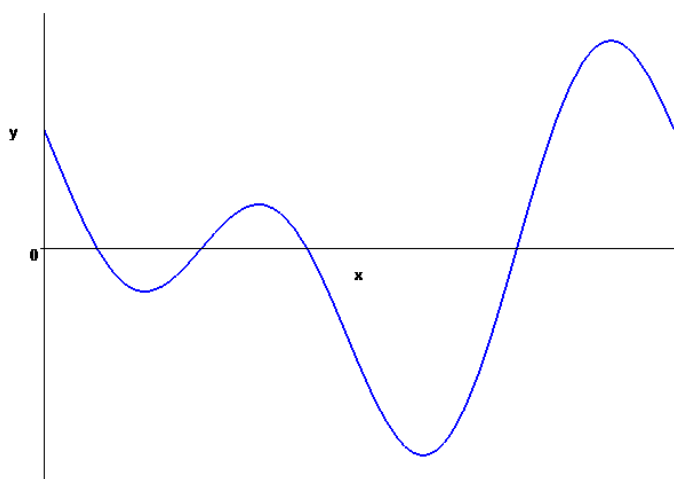
$$a = \frac{\sqrt{33} - 1}{8} \quad \alpha = \arcsin a \quad \beta = \pi - \arcsin a$$

$$b = \frac{\sqrt{33} + 1}{8} \quad \chi = \pi + \arcsin b \quad \delta = 2\pi - \arcsin b$$

$$\text{DRV}^2 \quad f''(x) = \cos x (1 - 8 \sin x) \geq 0$$



$$c = \arcsen 1/8 \quad d = \pi - \arcsen 1/8$$



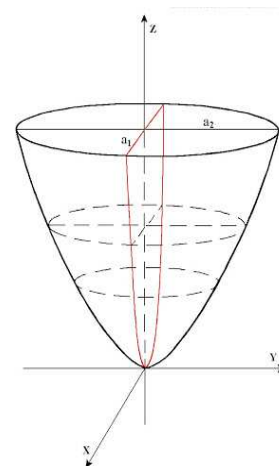
L'integrale $\int_0^{\pi/2} \frac{dx}{f(x)}$ è improprio per la presenza del punto $\pi/6$, punto in cui la funzione $f(x)$ si annulla e dunque $1/f(x)$ diverge. Poiché $f'(\pi/6) \neq 0$, $1/f(x)$ è un infinito di ordine 1 e dunque l'integrale non esiste.

2.

La sezione $S(z)$ con il piano perpendicolare all'asse delle z di generica quota z (con $0 \leq z \leq 1$) è quella racchiusa dall'ellisse $9x^2 + y^2 = z$.

La sua area $A(z)$ è 4 volte quella della regione colorata nella figura successiva, che è il trapezoide

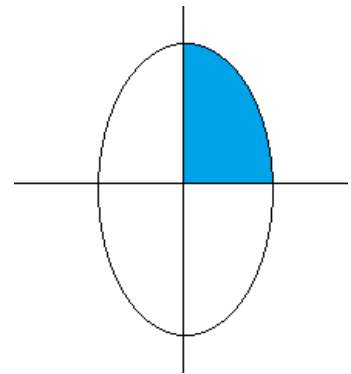
individuato dalla funzione $f(x) = \sqrt{z - 9x^2}$, con $0 \leq x \leq \sqrt{z}/3$.



$$A(z) = 4 \int_0^{\sqrt{z}/3} \sqrt{z - 9x^2} dx.$$

Ponendo $x = \sqrt{z} \text{sent} / 3$, $dx = (\sqrt{z} \text{cost} / 3) dt$, si ha:

$$\begin{aligned} 4 \int_0^{\pi/2} \sqrt{z - 9 \frac{z}{9} \text{sen}^2 t} \frac{\sqrt{z} \text{cost}}{3} dt &= \frac{4}{3} z \int_0^{\pi/2} \cos^2 t dt = \\ &= \frac{4}{3} z \left[\frac{t + \text{sent cost}}{2} \right]_0^{\pi/2} = \frac{\pi z}{3}. \end{aligned}$$



Il volume è dunque :

$$V = \int_0^1 \frac{\pi z}{3} dz = \frac{\pi}{6}.$$

3.

$y' \text{sen} y = -\sqrt{x \text{cos} y}$, con $x \geq 0$, $0 \leq y \leq \pi/2$

- $y = \pi/2$ soluzione costante
- Soluzioni non costanti :

$$\int \frac{\text{sen} y}{\sqrt{\text{cos} y}} dy = \int -\sqrt{x} dx \Leftrightarrow -2\sqrt{\text{cos} y} = -\frac{2}{3} x^{3/2} + \frac{2}{3} c \Leftrightarrow \text{cos} y = \frac{(x^{3/2} - c)^2}{9}$$

$$y = \arccos \frac{(x^{3/2} - c)^2}{9}.$$

Condizioni per esplicitare le soluzioni : $0 < \frac{x^{3/2} - c}{3} \leq 1 \Leftrightarrow c \leq x^{3/2} < c + 3$;

quindi :

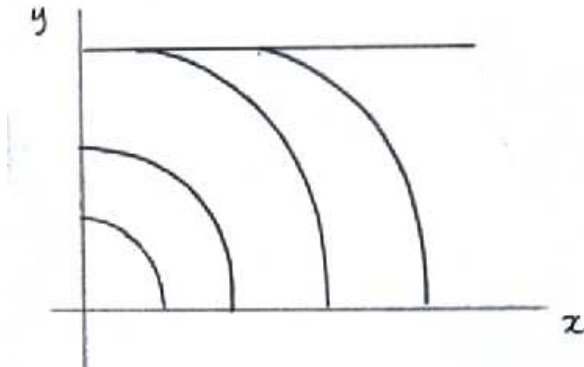
per $-3 < c < 0$ deve essere $0 < x < (c + 3)^{2/3}$

per $c \geq 0$ deve essere $c^{2/3} \leq x < (c + 3)^{2/3}$.

Nei punti in cui le soluzioni arrivano

- alla soluzione costante $y = \pi/2$ la derivata è nulla (tangente orizzontale)

- all'asse delle x la derivata non esiste (tangente verticale)
- all'asse delle y la derivata è nulla (tangente orizzontale).



4.

- $F(x)$ è definita e continua in $[-1, 1]$
- $F'(x) = e^{-x} |\arcsen x|$ è positiva e dunque F è crescente; questo prova l'iniettività della funzione
- $f(x) = e^{-x} |\arcsen x|$ è integrabile in $[-1, 1]$. L'immagine della funzione F è dunque un intervallo $[a, b]$ e non tutta la retta.
- $F''(x) = (\text{sgn } \arcsen x) e^{-x} \left(-\arcsen x + \frac{1}{\sqrt{1-x^2}} \right)$
- $F''(0^\pm) = \pm 1$; tenendo anche conto che $F(0) = F'(0) = 0$, localmente è $F(x) = \text{sgn} x \frac{x^2}{2} + o(x^2)$ e questo prova che 0 è punto di flesso.

